

# "TWO FRIENDS & THE DESERT 6"

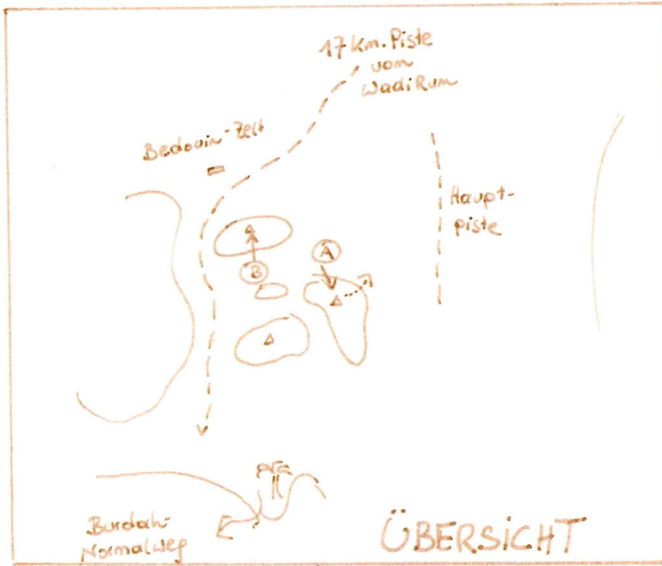
1. Begehung: Thomas Behm - Markus Faiman 9.4.1994

CHARAKTER: Sehr schöne Kletterei durch die Nordwand dieses Mopels über eine in Gipfelfalllinie herabziehende Verschneidung. Sehr guter Fels, gute Absicherungsmöglichkeiten; anhaltende Schwierigkeiten.

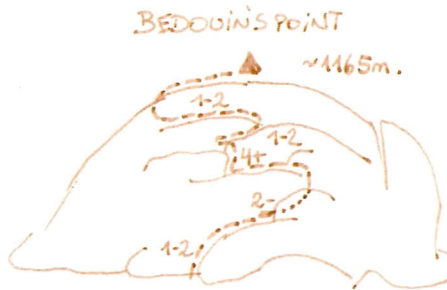
ZUGANG: Mit Jeep ~17 km. vom Resthouse Richtung Burdah

ABSTIEG: Nach links (2-, 1 Stelle 3+) 15-20 min.

MATERIAL: KK (Rocks, Hex aller Größen); Schlingen, Haken für den Ausstiegsstand.



- (A) TWO FRIENDS & THE DESERT
- (B) BEDOUINS POINT EAST FACE



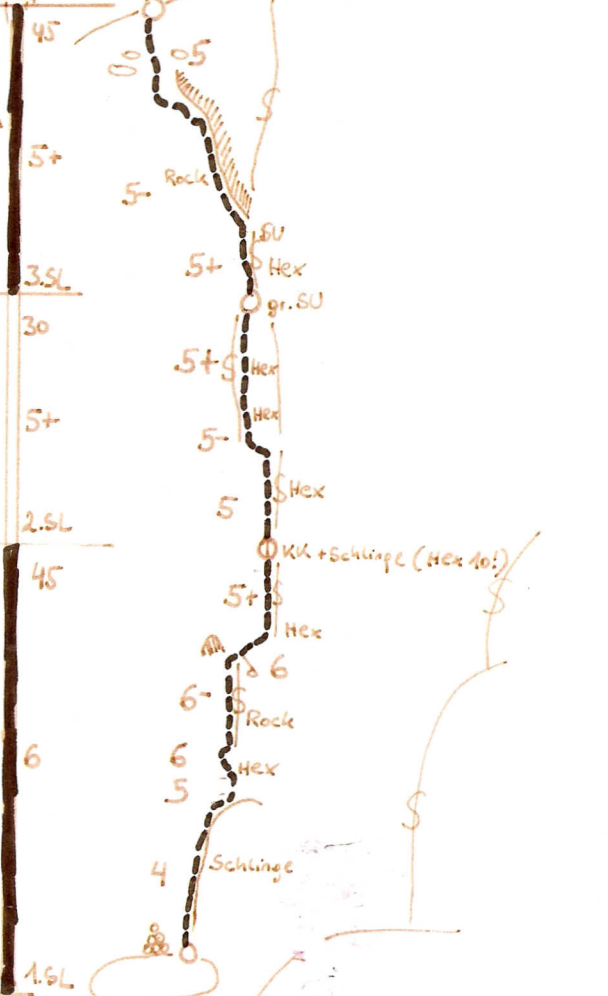
1. Begehung: M. Faiman - T. Behm  
9.4.1994

Länge: 200m.  
Höhe: ~120m.

Einen kurzen Riß zu SU  
dann entlang einer herrlich  
löchrigen, schwarzen  
Rampe unter Überhängen  
n. Links zu einem gelben  
Reibungsausstieg (ein  
bissel moralisch)  
Haken für den Ausstiegs-  
stand nötig!

Herrliche, bestens abau-  
sichende Hand- u.  
Fingerrisse. Führt zu  
einem guten Stand an  
großer Sanduhr.

Ein geneigter plattiger  
Riß bringt zum steileren  
Teil. Senkrechte schwarzer  
Fels führt in einen tollen  
gelben Handriß.  
Bei einer Nische (Ringhaken  
belasse) schwierige Querung  
n. rechts in den nächsten  
gelben Handriß.  
Nach einigen Metern  
Schlingenstand an  
gr. Hex + Friends +  
Schlingen.



Wosh